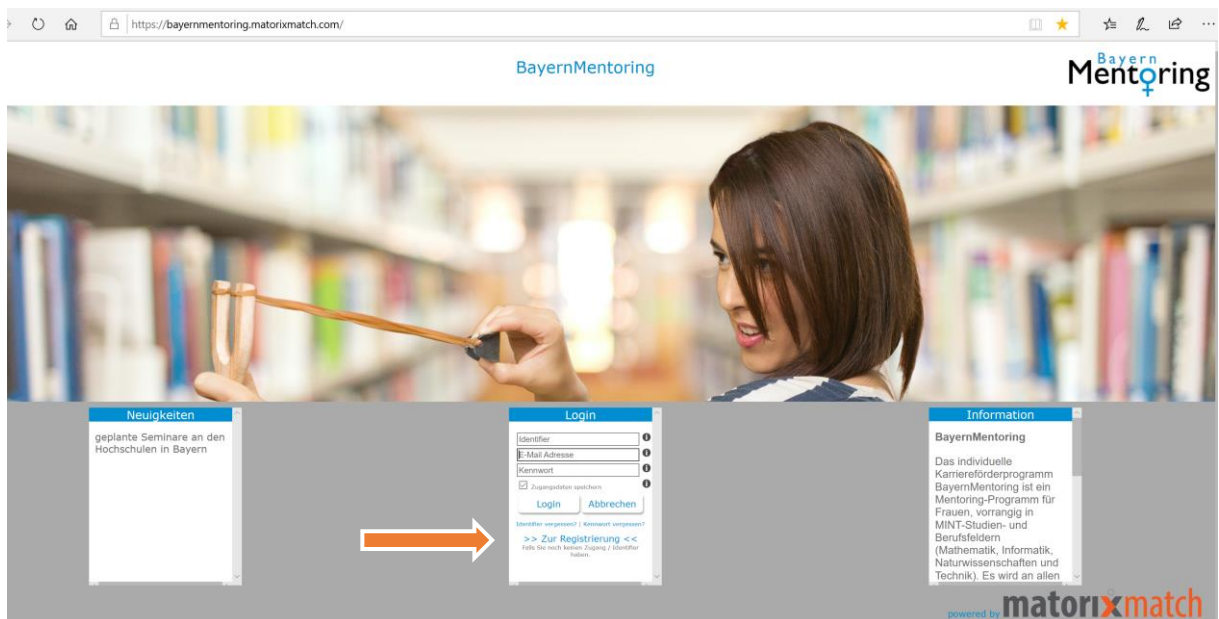


Softwaretool „matorixmatch“

zur Anwendung im BayernMentoring-Programm

Anleitung zur Anmeldung für Studierende

1. <https://bayernmentoring.matorixmatch.com/> in einen Internetbrowser eingeben
2. Im mittleren Kasten „Zur Registrierung“ drücken



3. Registrierung: Daten eingeben:

a) Studentin auswählen

The registration form is titled 'Registrierung' and includes a close button (X) in the top right corner. It is divided into five numbered steps, each indicated by a blue circle with a white number and a red arrow pointing to the corresponding field or option:

1. Ich bin Mentor/in (extern) Studentin
2. E-Mail Präfix Geben Sie bitte Ihre E-Mail Adresse ein.
3. Kennwort Kennwort Wiederholung
⚠ Länge des Kennworts: 8 bis 12 Zeichen
⚠ Das Kennwort muss mindestens 1 Ziffer enthalten
✓ Sonderzeichen sind nicht zulässig
✓ die Kennwörter müssen übereinstimmen
4. Ich akzeptiere den **Datenschutz**, die **Nutzungsregeln** und bestätige diese gelesen und verstanden zu haben. Zudem bin ich mit der elektronischen Verarbeitung meiner Daten einverstanden.
5.
Hinweis: Missbrauch wird strafrechtlich verfolgt.

b) E-Mail Präfix der studentischen E-Mail Adresse auswählen.

The screenshot shows a registration form titled 'Registrierung'. It includes the following elements:

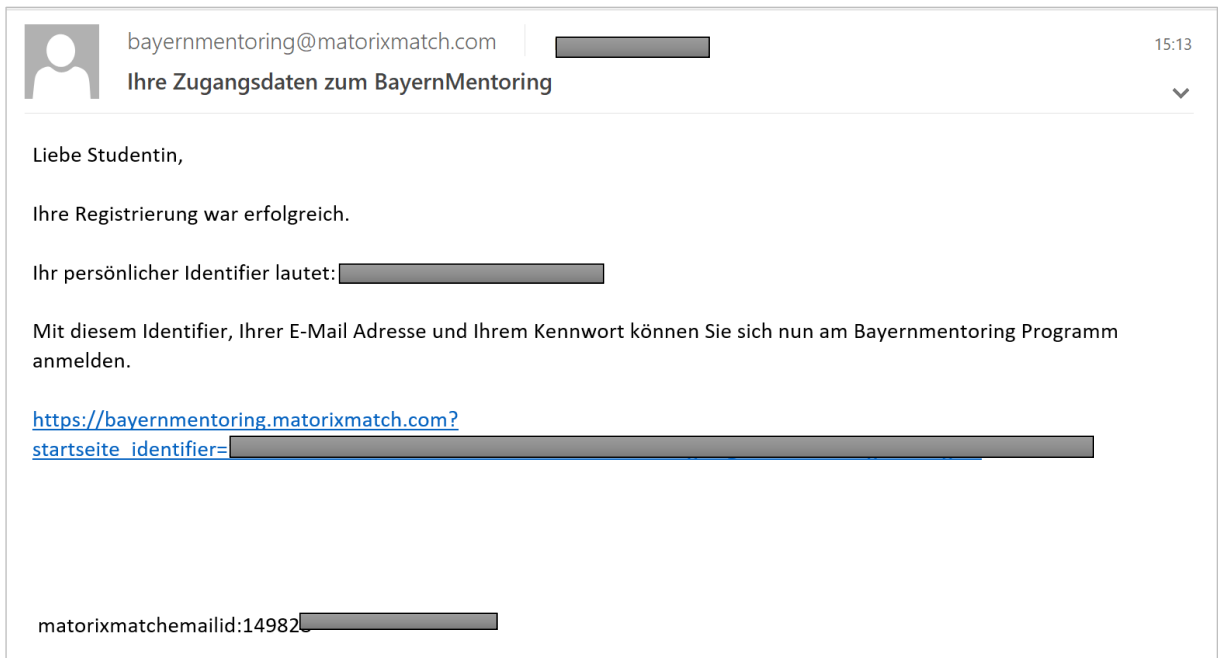
- Step 1:** Radio buttons for 'Mentor/in (extern)' and 'Studentin' (selected).
- Step 2:** A dropdown menu for 'E-Mail Präfix' with an orange arrow pointing to it. The menu lists various university email prefixes like @matorix.de, @stud.oth-aw.de, etc.
- Step 3:** Input fields for 'Kennwort' and 'Kennwort Wiederholung'.
- Step 4:** A checkbox for 'Ich akzeptiere die Nutzungsregeln...'.
- Step 5:** A button labeled 'Zugang anfordern'.

c) Kennwort vergeben, Kennwort wiederholen, Datenschutz und Nutzungsregeln akzeptieren

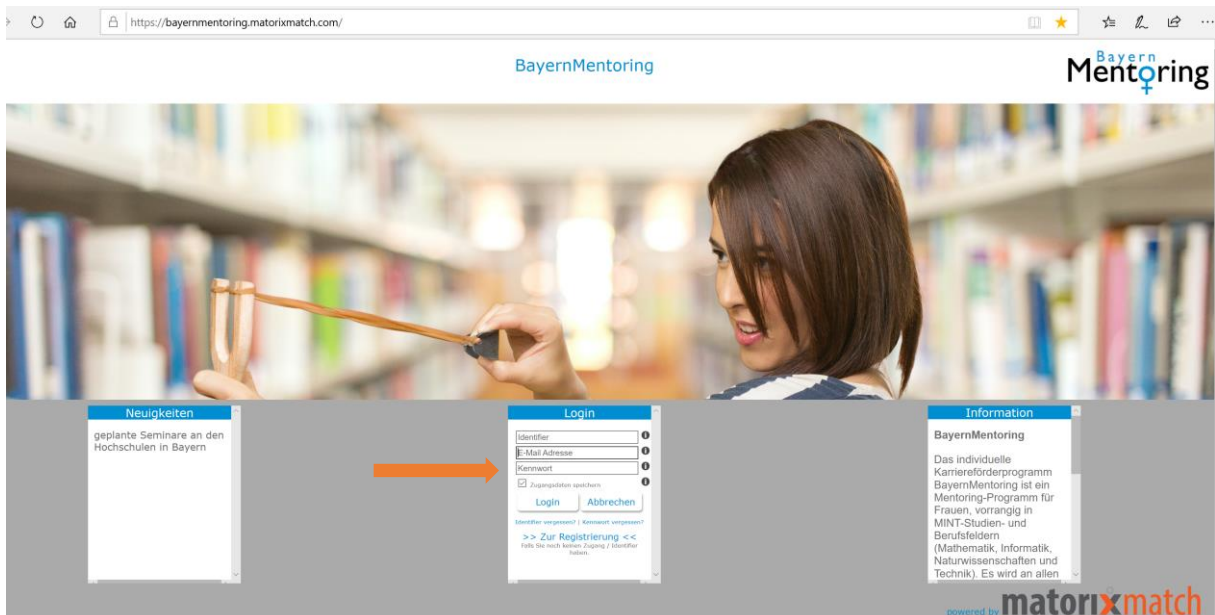
d) Auf „Zugang anfordern“ klicken -> Zugang wird an Ihre angegebene E-Mail Adresse gesendet (**ACHTUNG: Spam-Ordner überprüfen!**)

The screenshot shows the BayernMentoring website interface. At the top, there is a navigation bar with the logo and a search icon. Below the navigation bar, a message states: 'E-Mail Versand aktiviert; E-Mail versendet.' An orange arrow points to this message. Below the message, there is a red warning: 'Ihren persönlichen Identifier wurde an diese E-Mail-Adresse versendet: [redacted] Sollte die angegebene E-Mail-Adresse nicht korrekt sein, dann registrieren Sie sich bitte erneut. Bitte überprüfen Sie ggf. auch Ihren Spam-Ordner. Es kann passieren, dass die E-Mail dort gelandet ist. Bitte melden Sie sich umgehend damit an. Andernfalls werden Ihre Registrierungsdaten gelöscht.' Below the message, there is a login form with fields for 'Identifier', 'E-Mail Adresse', and 'Kennwort', and a checkbox for 'zugangdaten speichern'. The form also includes 'Login' and 'Abbrechen' buttons. At the bottom right, there is a logo for 'powered by matorixmatch'.

4. Im Postfach sollte sich nun folgende E-Mail befinden. Bitte den vorhandenen Link anklicken



5. Kennwort eingeben (Restliche Anmeldedaten - ID und E-Mail-Adresse-müssten durch den Link bereits eingetragen sein)



6. Text auf der Startseite aufmerksam durchlesen

Herzlich Willkommen zum BayernMentoring!

Das Karriereförderprogramm für Frauen, vorrangig in MINT-Studien- und Berufsfeldern (Mathematik, Informatik, Naturwissenschaften und Technik), wird an allen 17 Hochschulen in Bayern angeboten. Ziel ist es, Studentinnen beim Einstieg ins Studium zu unterstützen, berufsorientierend zu begleiten, gezielt zu fördern und einen erfolgreichen Studienabschluss zu ermöglichen. Die persönliche Karriereplanung und die individuelle Persönlichkeitsentwicklung sind dabei zentrale Anliegen. Dafür wird das Mentoring-Konzept als innovative Strategie der Personalentwicklung genutzt, dessen Grundbaustein die direkte und partnerschaftliche Beziehung zwischen der Mentee und ihrer Mentorin/ihrer Mentor ist. Gegenseitiges Wohlwollen und Respekt sind Voraussetzung für das Gelingen. Die Dauer einer Mentoring-Beziehung ist zeitlich begrenzt, an den meisten Hochschulen 2 Semester.

Die Partnerschaften werden in 2 Programmen angeboten:
Profiprogramm für Studentinnen im höherem Semester (ProfiMentee) und erfahrenen Fachleuten mit Berufserfahrungen (ProfiMentor*in)
Juniorprogramm für Studienanfängerinnen (JuniorMentee) und Student*innen im höheren Semester (JuniorMentor*in)

Für eine **Teilnahme** am BayernMentoring Programm füllen Sie bitte **"Meine Daten"** aus.
 Im Bereich **"Profil"** wählen Sie aus, ob Sie ProfiMentee oder ProfiMentor*in oder JuniorMentee oder JuniorMentor*in sind. Je nach Auswahl erhalten Sie den entsprechenden Profilbogen.

Studentinnen müssen an der Hochschule immatrikuliert sein, an der sie am BayernMentoring Programm teilnehmen möchten.

Die erfolgreiche Anmeldung wird Ihnen per Mail bestätigt.


7. „Meine Daten“ und „Profil“ ausfüllen **Achtung! Pflichtfelder**

a) **Meine Daten: Bitte alle Felder ausfüllen, anschließend erscheint ein grüner Haken**

Meine Daten

Persönliche Daten Ändern Foto nicht vorhanden Titel Anrede Name Vorname Geburtsdatum Anzahl Kinder 0 Alter der Kinder Mobilnummer Registrierungs-E-Mail daniela.kriegler@extern.oth-regensburg.de Alternative E-Mail Staatsangehörigkeit Vom Angebot erfahren durch	Angaben zum Studium Ändern Hochschulzugangsberechtigung Art Studiengang/Promotion Fakultät Studiengang Schwerpunkte Beginn des aktuellen Studiums Fachsemester Geplanter Abschluss Werdegang Ausbildung
Adresse Ändern Strasse Hausnummer Postleitzahl Ort	

Abmelden Startseite **Meine Daten** Profil Kalender Kennwort

b) **„Profil“-Button anklicken: → Profilbögen**
Je nachdem, in welchem Programm an Ihrer Hochschule Sie mitarbeiten, wählen Sie den Profilbogen aus (Erläuterung unter  beachten).

Junior-Mentoring: Sie sind JuniorMentee (Studienanfängerin)
 Sie sind JuniorMentorin (Studentin im höheren Semester)
 Profi-Mentoring: Sie sind ProfiMentee (Studentin im höheren Semester)
 Falls Sie in sowohl im Junior- als auch im Profi-Mentoring Programm sind (nur möglich
 in der Kombination JuniorMentorin/ProfiMentee) füllen Sie bitte **beide** Profilbögen aus.



Programm

OTH Regensburg Junior-Mentoring | Status: offen ⓘ

Zum Profilbogen Freigabe nur mit kompletten Daten möglich Ergebnis

OTH Regensburg Profi-Mentoring | Status: offen ⓘ

Zum Profilbogen Freigabe nur mit kompletten Daten möglich Ergebnis

c) Profilbogen ausfüllen



Profilbogen ändern

Profilbogen

⚠ Haben Sie weitere berufliche Qualifikationen und Praxiserfahrungen? (z.B. Praktika, Jobs, ...)

Unternehmensverbindung
Haben Sie aktuell Verbindungen zu einem Unternehmen?

Mentoring
Welche Themen möchten Sie im Rahmen des Programms bearbeiten
Mindestens 3 Wert(e) auswählen
Maximal 5 Werte auswählen

⚠ Wie würden Sie Ihr Berufsziel definieren? Wenn Sie noch keine konkreten Vorstellungen haben, nennen Sie uns Ihre beruflichen Interessen, Bereiche, Aufgaben, angestrebten Positionen, in denen Sie gerne tätig werden würden.

⚠ Welche Entwicklungspotentiale sehen Sie für sich selbst? In welchen Bereichen wollen Sie sich gerne weiterentwickeln?

Motivation
⚠ Warum wollen Sie am Mentoring-Programm teilnehmen? Beschreiben Sie uns Ihre Motivation.

Persönliches
Welche persönlichen Hobbys und Interessen haben Sie?

Mentor*in
Sind Sie flexibel, was die räumliche Distanz zu Ihrer Mentorin betrifft?

Speichern | Zurücksetzen

Ja Nein

Ja Nein

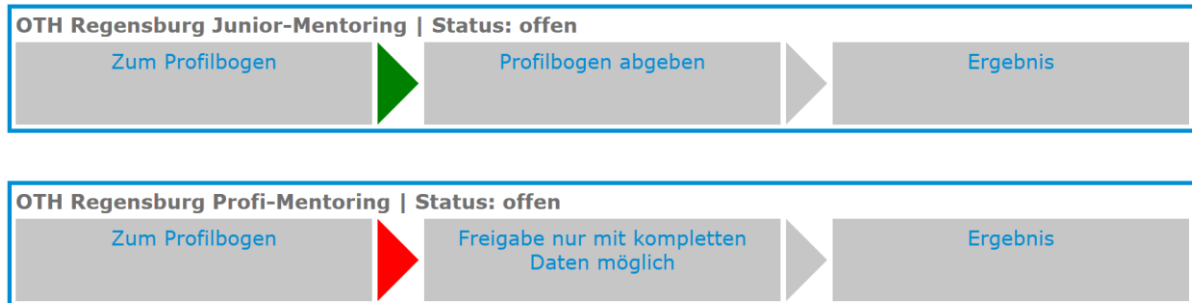
- Fachlicher Austausch
- Kontaktvermittlung / Einführung in Netzwerke
- Vermittlung von Praktika
- Betreuung von Abschlussarbeiten
- Unterstützung bei der Bewerbung
- Berufs- und Karriereplanung
- Besuch am Arbeitsplatz
- Gemeinsame Teilnahme an Seminaren
- Förderung der persönlichen Entwicklung
- Arbeiten als Frau in einer Männerdomäne / Austausch über Chancengleichheit im Beruf
- Austausch über Vereinbarkeit von Familie und Beruf
- Arbeiten im Ausland
- Hintergrundinfos zu Branchen und Berufen
- Arbeitsalltag als Führungskraft

- Eigenen Standpunkt vertreten
- Umgang mit Feedback
- Sicheres Auftreten
- Umgang mit Konflikten
- Selbstreflexion
- Networkingkompetenz
- Führungskompetenz
- Zeitmanagement
- Kommunikationsfähigkeit
- Präsentationsfähigkeit

Ja Nein

- d) „speichern“ drücken
- e) „Profil“Button erneut anklicken
- f) „Profilbogen abgeben“ drücken

Programm



g) Bestätigen

Wollen Sie wirklich am Matching

OTH Regensburg Junior-Mentoring *Hier stehen der Name und das Programm Ihrer Hochschule*
unwiderruflich teilnehmen?

JA NEIN

E-Mail Versand aktiviert; E-Mail versendet.

Vielen Dank für die Bestätigung Ihrer Teilnahme. Über Ihre E-Mail-Adresse werden Sie benachrichtigt, sobald das Ergebnis des Matchings vorliegt. Bitte überprüfen Sie daher Ihre E-Mails regelmäßig.

Programm



h) Folgende E-Mail sollte sich nun in Ihrem Postfach befinden:

Sehr geehrte/-r Vorname Nachname, *(der Text ist für alle Hochschulen unterschiedlich)*

herzlichen Dank für Ihre Bewerbung zum BayernMentoring-Programm an der OTH Regensburg, an der die beiden Programme „first steps“ für alle Studierende im 1. Semester (JuniorMentor*innen und Mentees) sowie „professional steps“ für Studierende in MINT-Studiengängen in höheren Semestern (ProfiMentees und Mentor*innen) angeboten werden.

Sobald wir alle Bewerbungen geprüft haben erhalten Sie eine Rückmeldung, ob das Matching erfolgreich war. Bitte kontrollieren Sie daher regelmäßig ihr in der Anmeldung angegebenes E-Mail-Postfach.

Alle Termine sowie weitere Informationen zum Ablauf des Programms erhalten Sie in einer gesonderten E-Mail.

Wir freuen uns auf Sie!

Das Mentoringteam der OTH Regensburg
<mailto:mentoring@oth-regensburg.de>

Matorixmatchemailid:

- i) **Zum Abschluss sollte sich über „Meine Daten“ ein grüner Haken befinden und über „Profil“ ein schwarzes Dreieck**
Ein grüner Haken über „Profil“ erscheint nur, wenn Sie sowohl JuniorMentorin als auch ProfiMentee sind und beide Profildbögen ausgefüllt haben. Wenn ein rotes Dreieck bleibt, fehlen Daten, die noch anzugeben sind!

